

サイン計画

計画図

3

京王①工区 / 京王②工区 / 京王モール工区 / 京王③工区

2017年8月

新宿ターミナル協議会

## 京王①【指示・同定サイン】

	器具寸法	設置形式	表示	照明方式	サイン番号	台数	摘要
盤面 取替	H430 × W3900	吊下型	片面	内照	K①-04	1	
	H380 × W4950	壁付型	片面	内照	K①-01	1	
	H370 × W4545	突出型	両面	内照	K①-02	1	
	H360 × W4560	壁付型	片面	内照	K①-03	1	
	合計						4

## 京王①【図解サイン】

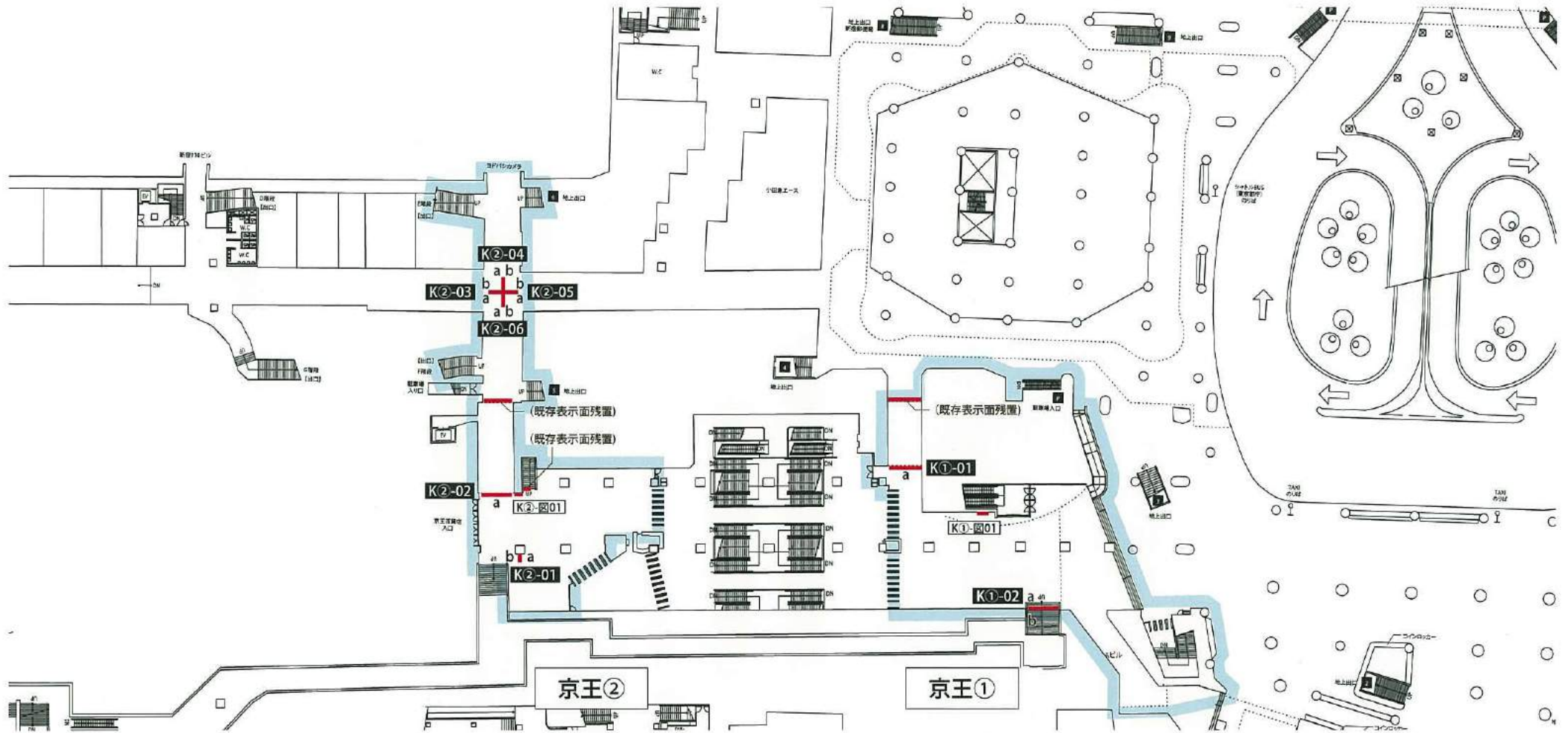
	器具寸法	設置形式	表示	照明方式	サイン番号	台数	摘要
盤面 取替	H1600 × W3600	壁付型	片面	無灯	K①-図01	1	
	合計						1

## 京王②【指示・同定サイン】

	器具寸法	設置形式	表示	照明方式	サイン番号	台数	摘要
盤面 取替	H400 × W4600	壁付型	片面	内照	K②-02	1	
	H400 × W1150	突出型	両面	内照	K②-01	1	
	H170 × W1950	吊下型	両面	内照	K②-03, K②-04, K②-05, K②-06	4	
	合計						6

## 京王②【図解サイン】


	器具寸法	設置形式	表示	照明方式	サイン番号	台数	摘要
新設	H2350 × W1150 × D100	壁付型	片面	内照	K②-図01	1	
	合計						1



[1階]

■本工程では、既存器具を用いる。

■レイアウト基本図 (S=1/10)



K①-01 -a 表示面寸法H380×W4950 (和文文字高65)



K①-02 -a 表示面寸法H370×W4545 (和文文字高65, 130)



(この部分残置)

K①-02 -b (和文文字高65, 130)



K1-03 -a 表示面寸法H360×W4560 (和文文字高65,130)



K1-04 -a 表示面寸法H430×W3900 (和文文字高130)



■本工区では、既存器具を用いる。

■レイアウト基本図 (S=1/10)



K2-01 -a 表示面寸法H400×W1150 (和文文字高55)



K2-01 -b (和文文字高70)



K2-02 -a 表示面寸法H400×W4600 (和文文字高40, 50)



(この部分残置)

K2-03 -a 表示面寸法H170×W1950 (和文文字高32.5)




K2-03 -b



K2-04 -a 表示面寸法H170×W1950 (和文文字高65)



K2-04 -b



K2-05 -a 表示面寸法H170×W1950 (和文文字高32.5)



K2-05 -b



K2-06 -a 表示面寸法H170×W1950 (和文文字高65)



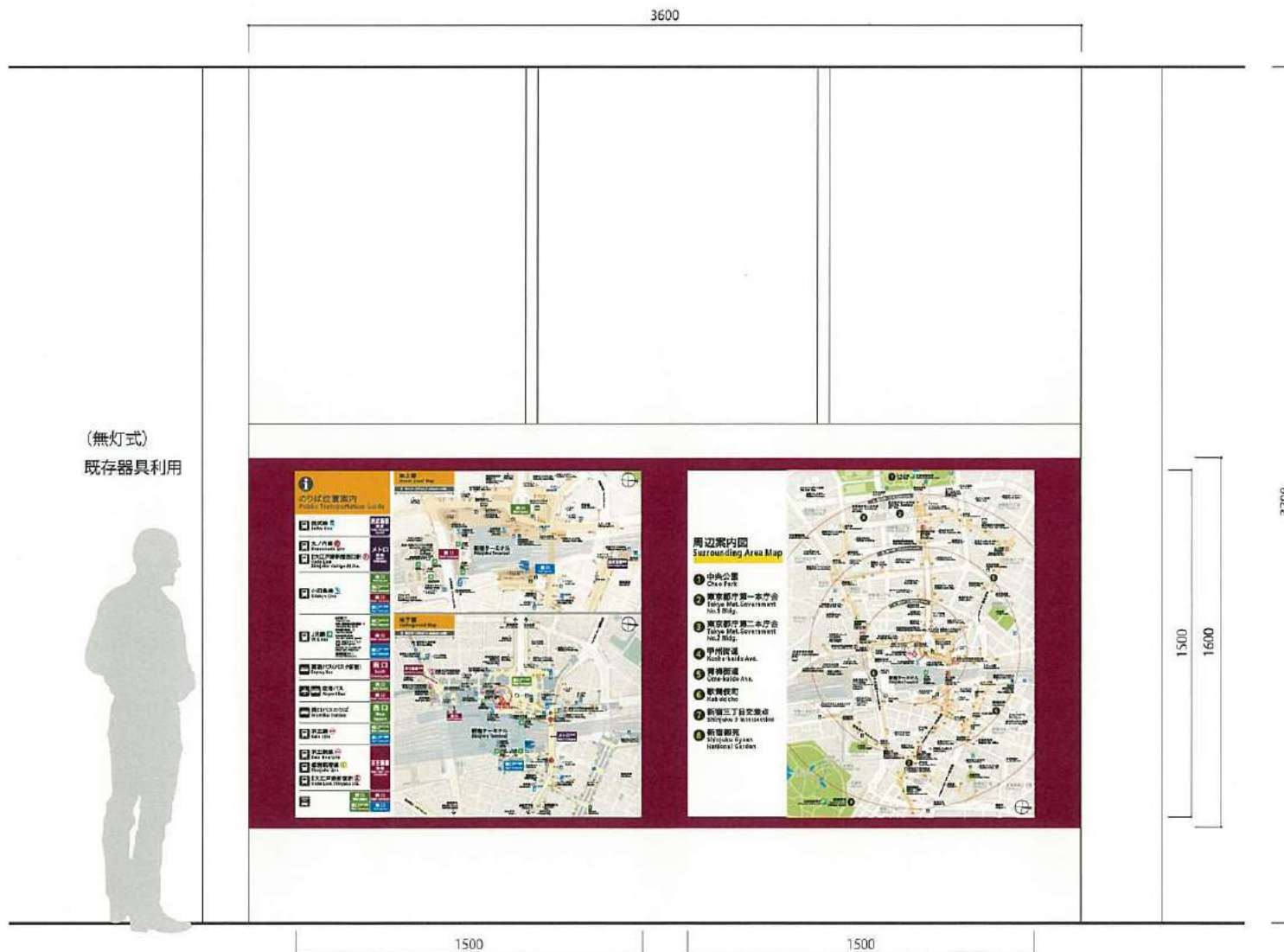
K2-06 -b








K①-図01 器具外形寸法H1600×W3600





K②-図01 器具外形寸法H2350×W1150



## 【指示・同定サイン】

	表示面寸法	設置形式	表示	照明方式	サイン番号	台数	摘要
新設	H265 × W3600	吊下型	両面	内照	KM-01	1	
	合計					1	既存器具と同様を想定
盤面取替	H265 × W3145	吊下型	両面	内照	KM-02	1	
	H265 × W3145	壁付型	片面	内照	KM-03	1	
	合計					2	

## 【図解サイン】

	器具寸法	設置形式	表示	照明方式	サイン番号	台数	摘要
新設	H1690 × W1040 × D15	壁付型	片面	無灯	KM-図01	1	
	合計					1	



KM-01 (新)-a 表示面寸法H265×W3600 (和文文字高40,55)



KM-01 (新)-b (和文文字高45)



KM-02 -a 表示面寸法H265×W3145 (和文文字高40,55)



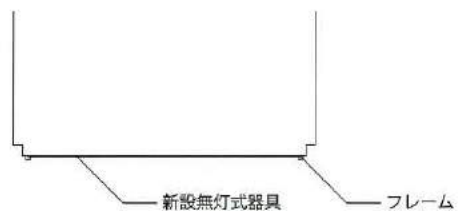
KM-02 -b (和文文字高45)



KM-03 -b 表示面寸法H265×W3145 (和文文字高45)







KM-図01 器具外形寸法H1690×W1040



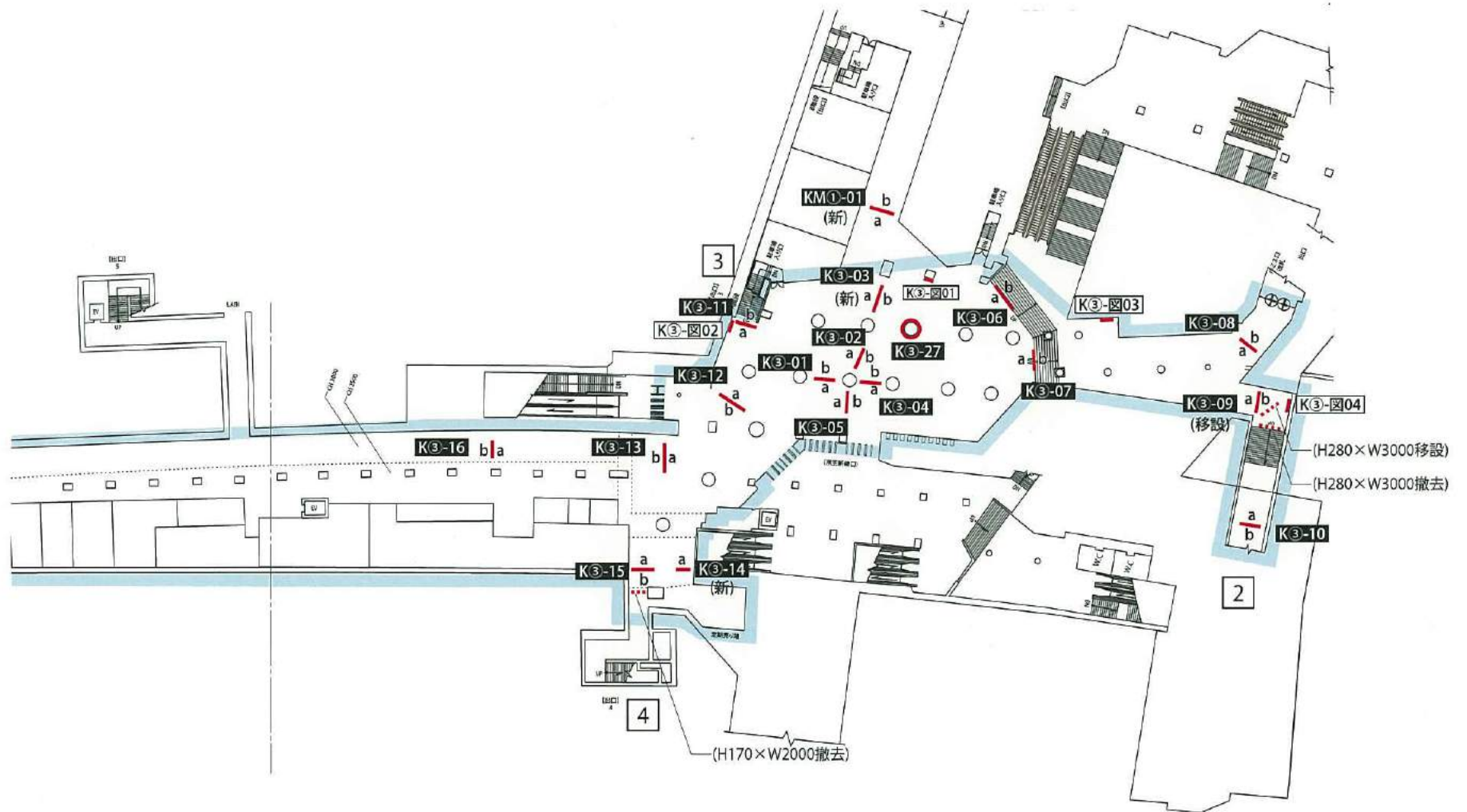
【指示・同定サイン】

	表示面寸法	設置形式	表示	照明方式	サイン番号	台数	摘要
新設	H280 × W4000	吊下型	両面	内照	K③-03	1	
	H280 × W2000	吊下型	片面	内照	K③-14	1	
	H420 × W5872	柱巻型	片面	無灯	K③-27	1	
	合計						3
盤面取替	H370 × W4500	吊下型	両面	内照	K③-23	1	
	H370 × W2570	吊下型	両面	内照	K③-21	1	
	H370 × W2500	吊下型	両面	内照	K③-10	1	
	H370 × W2000	吊下型	両面	内照	K③-25	1	
	H370 × W2000	吊下型	片面	内照	K③-24	1	
	H280 × W4300	吊下型	両面	内照	K③-06, K③-12	2	
	H280 × W4200	吊下型	両面	内照	K③-13	1	
	H280 × W3250	吊下型	両面	内照	K③-15	1	
	H280 × W3100	吊下型	両面	内照	K③-02, K③-04, K③-05, K③-11	4	
	H280 × W3000	吊下型	両面	内照	K③-01, K③-07, K③-08, K③-09(※2)	4	※2: K③-09は移設
	H280 × W2500	吊下型	両面	内照	K③-16, K③-17, K③-20	3	
	H260 × W2000	吊下型	両面	無灯	K③-18, K③-19	2	
	H170 × W2500	吊下型	両面	内照	K③-22	1	
	H170 × W1900	吊下型	両面	内照	K③-26	1	
合計						24	

【図解サイン】

	表示面寸法	設置形式	表示	照明方式	サイン番号	台数	摘要
新設	H2500 × W1670 × D100(器具寸法)	壁付型	片面	内照	K③-図01	1	
	H1540 × W1540	壁付型	片面	無灯	K③-図07	1	既存器具と同様を想定
	合計						2
盤面取替	H1760 × W1910	壁付型	片面	無灯	K③-図02, K③-図03, K③-図04	3	
	H1560 × W1740	壁付型	片面	無灯	K③-図05	1	
	H1540 × W1780	壁付型	片面	無灯	K③-図06, K③-図08, K③-図09	3	
	合計						7







■本工区では、既存器具を用いる。なお新設(予定)2台は、既存器具同等仕上げとする。

■レイアウト基本図 (S=1/10)



K③-01 -a 表示面寸法H280×W3000 (和文文字高40,55)



K③-01 -b (和文文字高80)



K③-02 -a 表示面寸法H280×W3100 (和文文字高45)



K③-02 -b (和文文字高90)



K③-03 (新)-a 表示面寸法H280×W4000 (和文文字高40,55,80)

← **i** 観光案内所  
Tourist Information

西口 地下広場 West Concourse

京王線 Keio Line

西口バスのりば West Bus Station

メトロ 通路 Metro Underpass

丸ノ内線 Marunouchi Line

大江戸線新宿西口駅 Oedo Line, Shinjuku-nishiguchi Sta.

青梅街道方面 for Ome-kaido Ave.

歌舞伎町方面 for Kabukicho

K③-03 (新)-b (和文文字高40,55,80)

大江戸線新宿西口駅 Oedo Line, Shinjuku-nishiguchi Sta.

丸ノ内線 Marunouchi Line

メトロ 通路 Metro Underpass

歌舞伎町方面 for Kabukicho

青梅街道方面 for Ome-kaido Ave.

京王線 Keio Line

西口バスのりば West Bus Station

西口 地下広場 West Concourse

観光案内所 **i** →  
Tourist Information

K③-04 -a 表示面寸法H280×W3100 (和文文字高45)

↑

西武新宿 駅前 Setbu Shinjuku Square

東口 East Square

TAXI 高速・空港バス(バスタ新宿) Expwy Bus, Airport Bus

新宿御苑方面 for Shinjuku Gyoen National Garden

JR線 JR Lines

小田急線 Odakyu Line

南口 South Concourse ↗

K③-04 -b (和文文字高90)

↑

京王新線 Keio New Line

都営新宿線 Shinjuku Line

K③-05 -a 表示面寸法H280×W3100 (和文文字高90)



K③-05 -b (和文文字高90)



K③-06 -a 表示面寸法H280×W4300 (和文文字高72)



K③-06 -b (和文文字高90)



K③-07 -a 表示面寸法H280×W3000 (和文文字高90)



K③-07 -b (和文文字高70)



K③-08 -a 表示面寸法H280×W3000 (和文文字高90,60)



K③-08 -b (和文文字高70)



K③-09 (移設)-a 表示面寸法H280×W3000 (和文文字高90)



K③-09 (移設)-b (和文文字高70)



K③-10 -a 表示面寸法H370×W2500 (和文文字高90)



K③-10 -b (和文文字高60)



K③-11 -a 表示面寸法H280×W3100 (和文文字高72)



K③-11 -b (和文文字高90)



K③-12 -a 表示面寸法H280×W4300 (和文文字高90)



K③-12 -b (和文文字高45,80)



K③-13 -a 表示面寸法H280×W4200 (和文文字高90)



K③-13 -b (和文文字高80)



K③-16 -a 表示面寸法H280×W2500 (和文文字高90)



K③-16 -b (和文文字高50)



K③-14 (新)-a 表示面寸法H280×W2000 (和文文字高90)



K③-15 -a 表示面寸法H280×W3250 (和文文字高90)



K③-15 -b (和文文字高70)





K③-17 -a 表示面寸法H280×W2500 (和文文字高70,60)



K③-17 -b (和文文字高90)



K③-18 -a 表示面寸法H260×W2000 (和文文字高70)



K③-18 -b (和文文字高50)



K③-19 -a 表示面寸法H260×W2000 (和文文字高70)



K③-19 -b (和文文字高50)



K③-20 -a 表示面寸法H280×W2500 (和文文字高90)



K③-20 -b (和文文字高90)



K③-21 -a 表示面寸法H370×W2570 (和文文字高90)



K③-21 -b (和文文字高90)



K③-22 -a 表示面寸法H170×W2500 (和文文字高60)



K③-22 -b (和文文字高60)



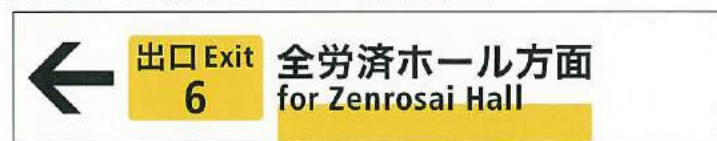
K③-23 -a 表示面寸法H370×W4500 (和文文字高120)



K③-23 -b (和文文字高100)



K③-24 -a 表示面寸法H370×W2000 (和文文字高100)



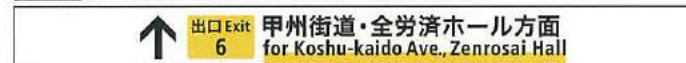
K③-25 -a 表示面寸法H370×W2000 (和文文字高70,100)



K③-25 -b (和文文字高70,100)



K③-26 -a 表示面寸法H170×W1900 (和文文字高60)

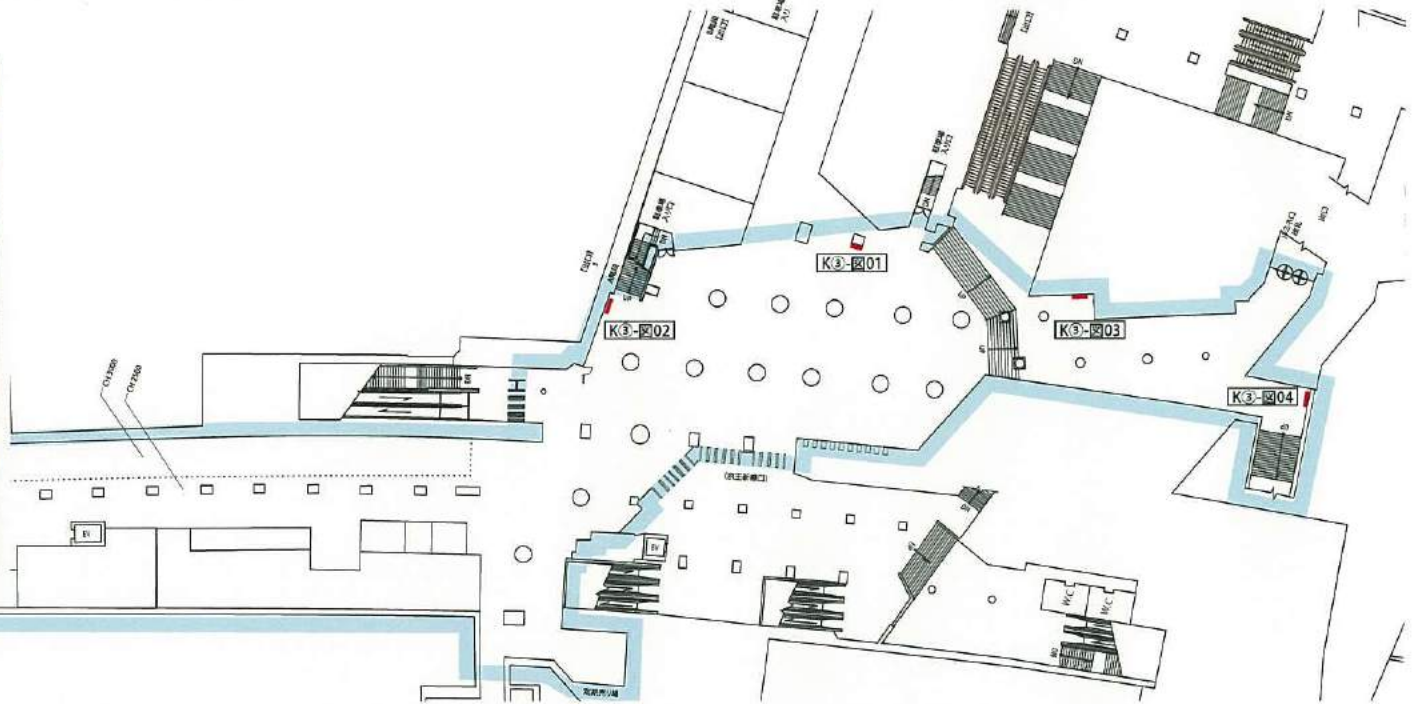


K③-26 -b (和文文字高60)





K③-図02 エリアマップ



K③-図01 ターミナルマップ



K③-図03 ターミナルマップ



K③-図04 エリアマップ



新設(内照式)

盤面取替

盤面取替

K③-図07 ターミナルマップ+ K③-図06 エリアマップ

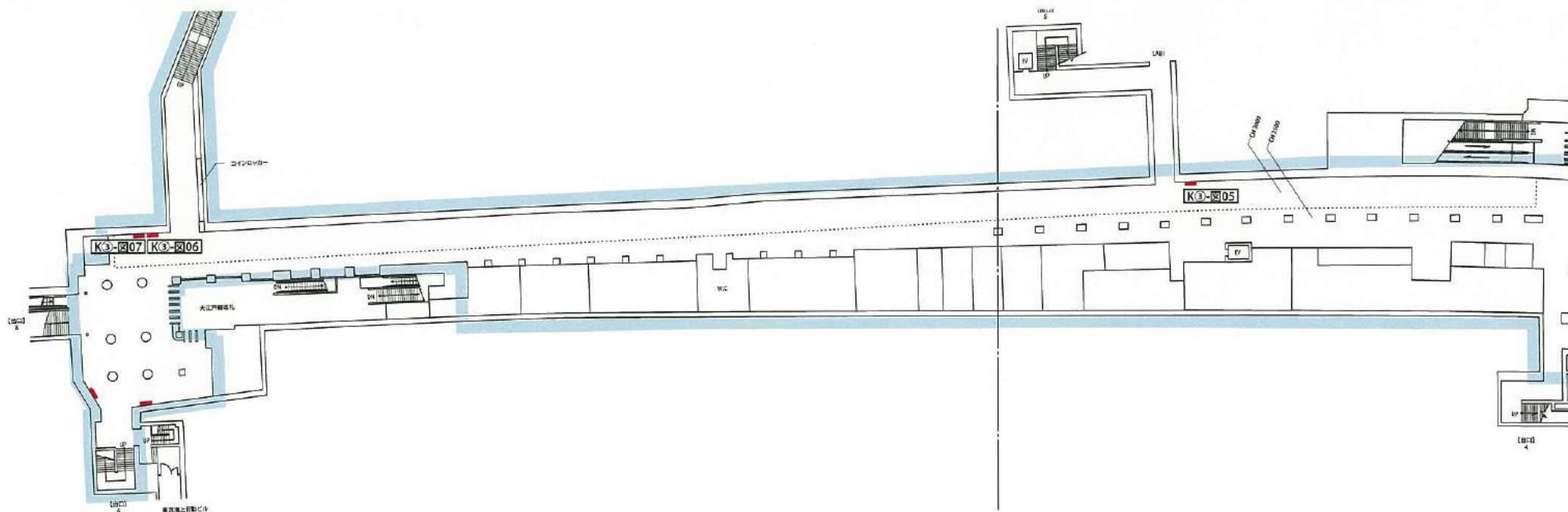


新設 盤面取替

K③-図05 エリアマップ



盤面取替



K③-図08 エリアマップ

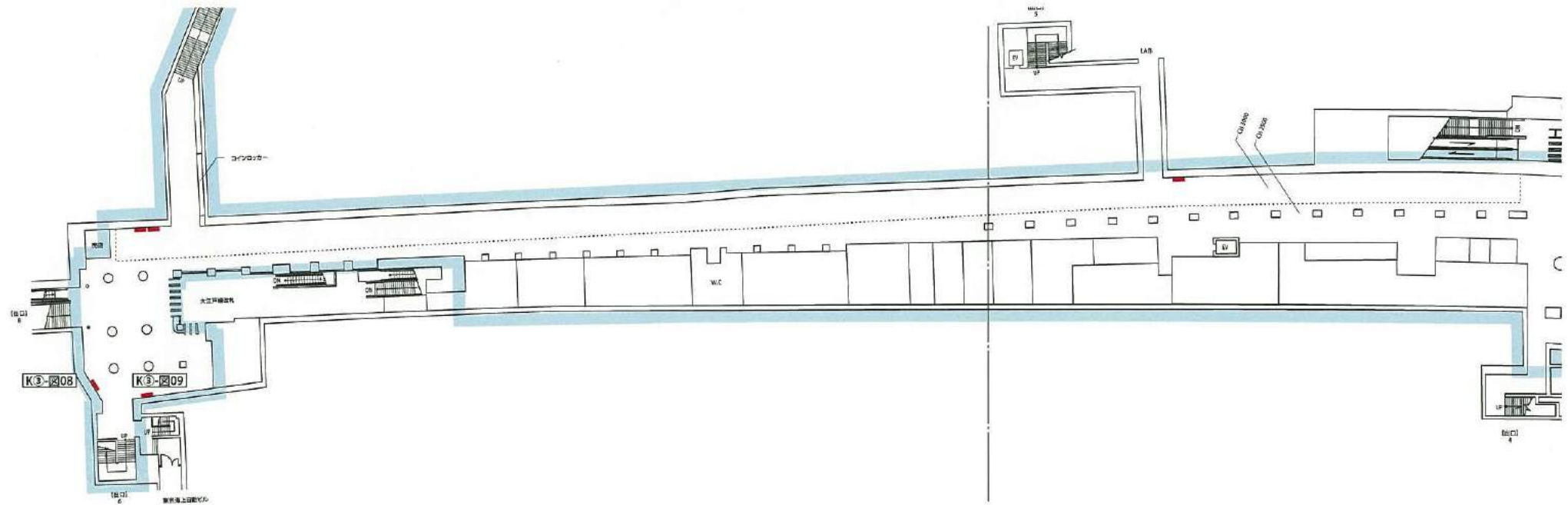


盤面取替

K③-図09 ターミナルマップ



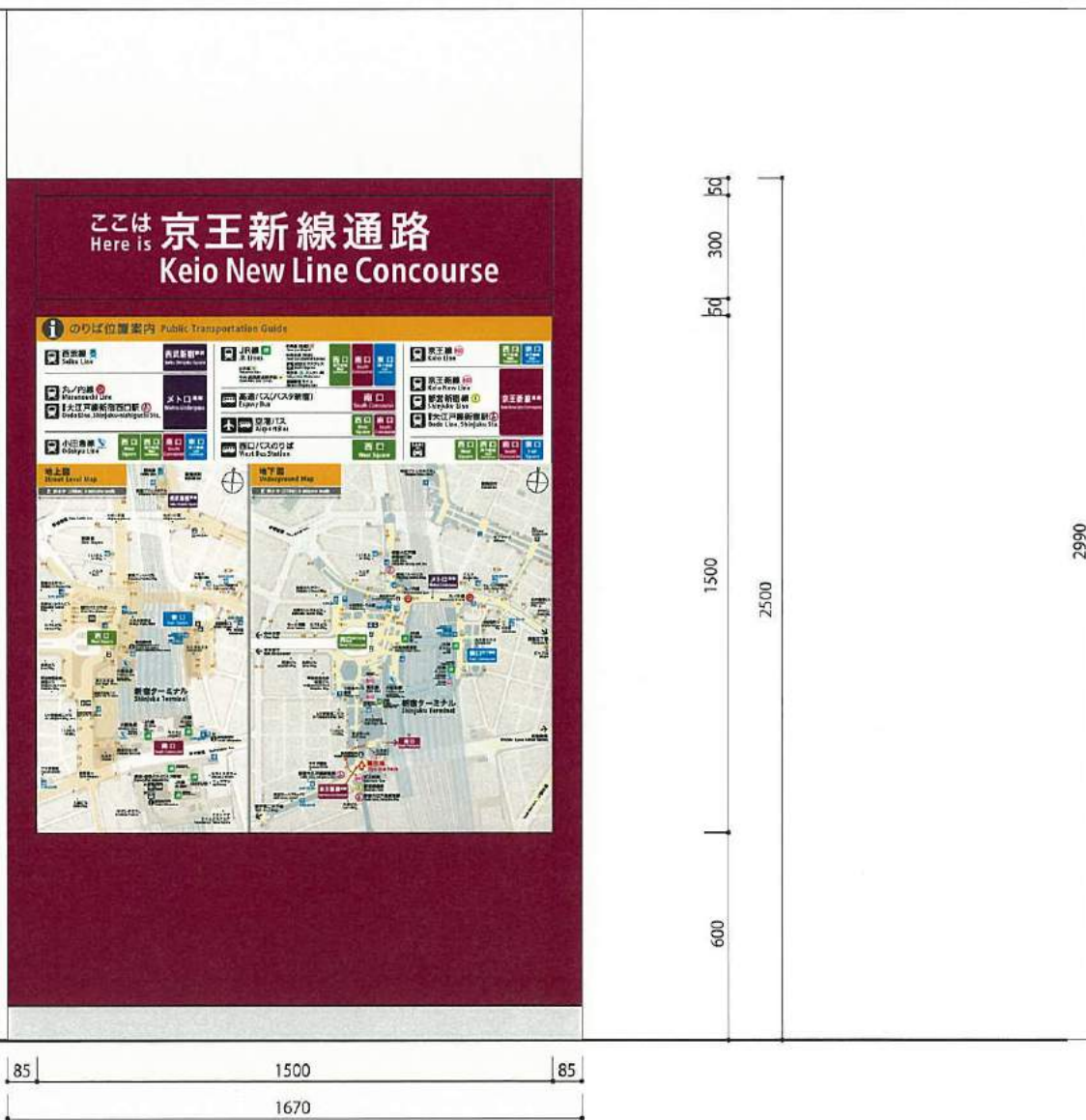
盤面取替





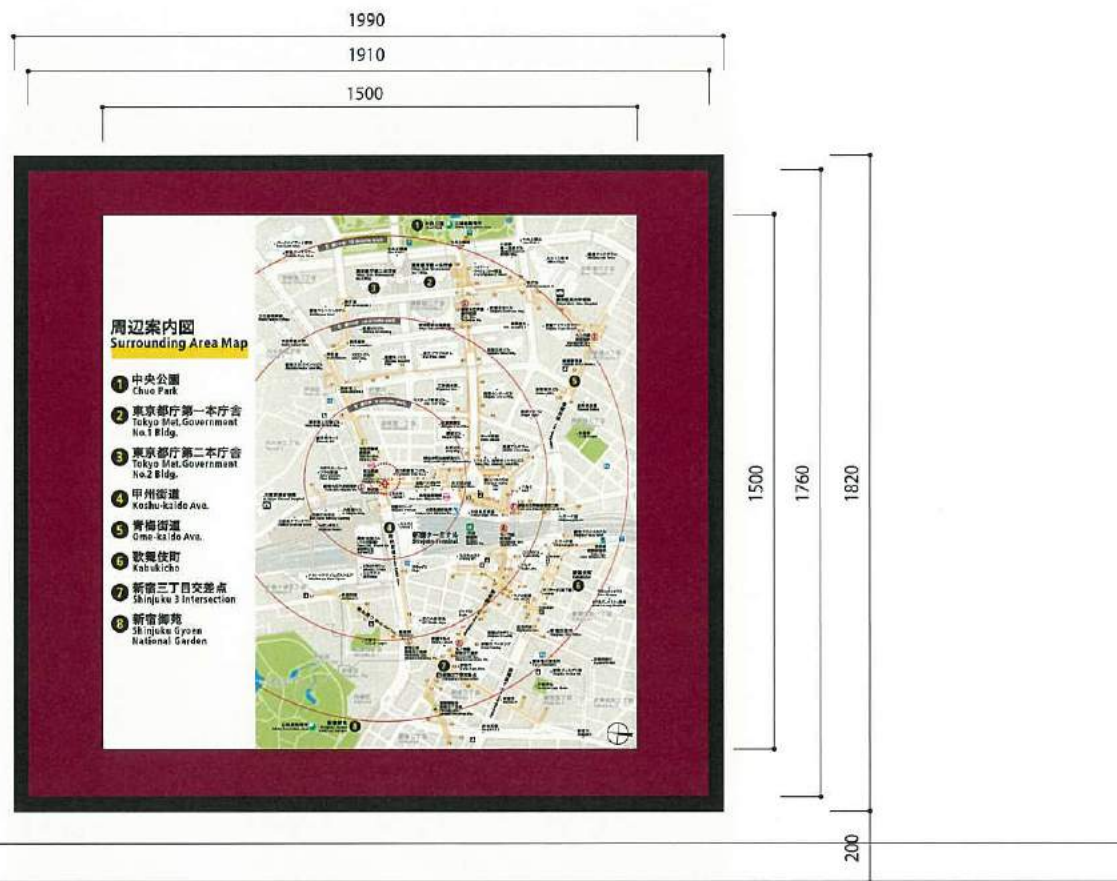
K③-図01 器具外形寸法H2500×W1670

(内照式)



K③-図02 表示面寸法H1760×W1910

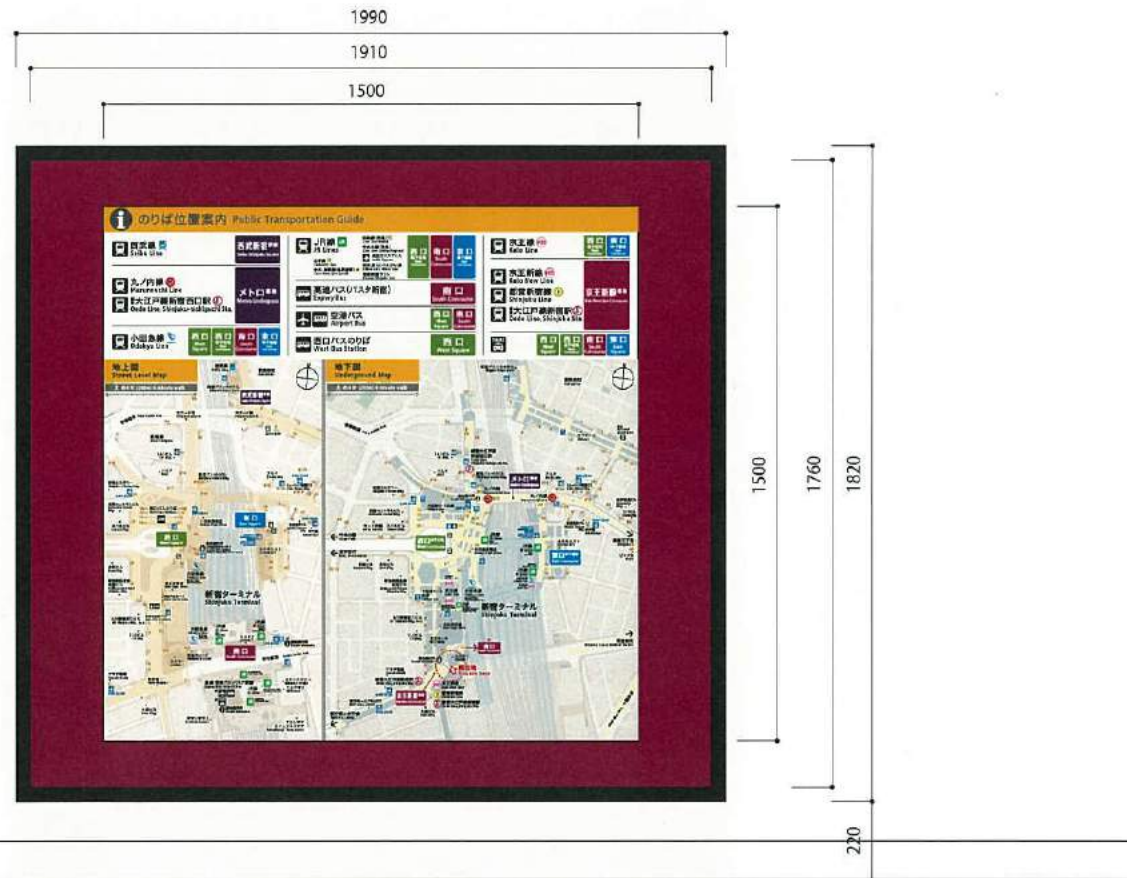
(無灯式)  
既存器具利用





K3-図03 表示面寸法H1760×W1910

(無灯式)  
既存器具利用



K③-図04 表示面寸法H1760×W1910

(無灯式)  
既存器具利用



K③-図05 表示面寸法H1560×W1740

(無灯式)  
既存器具利用

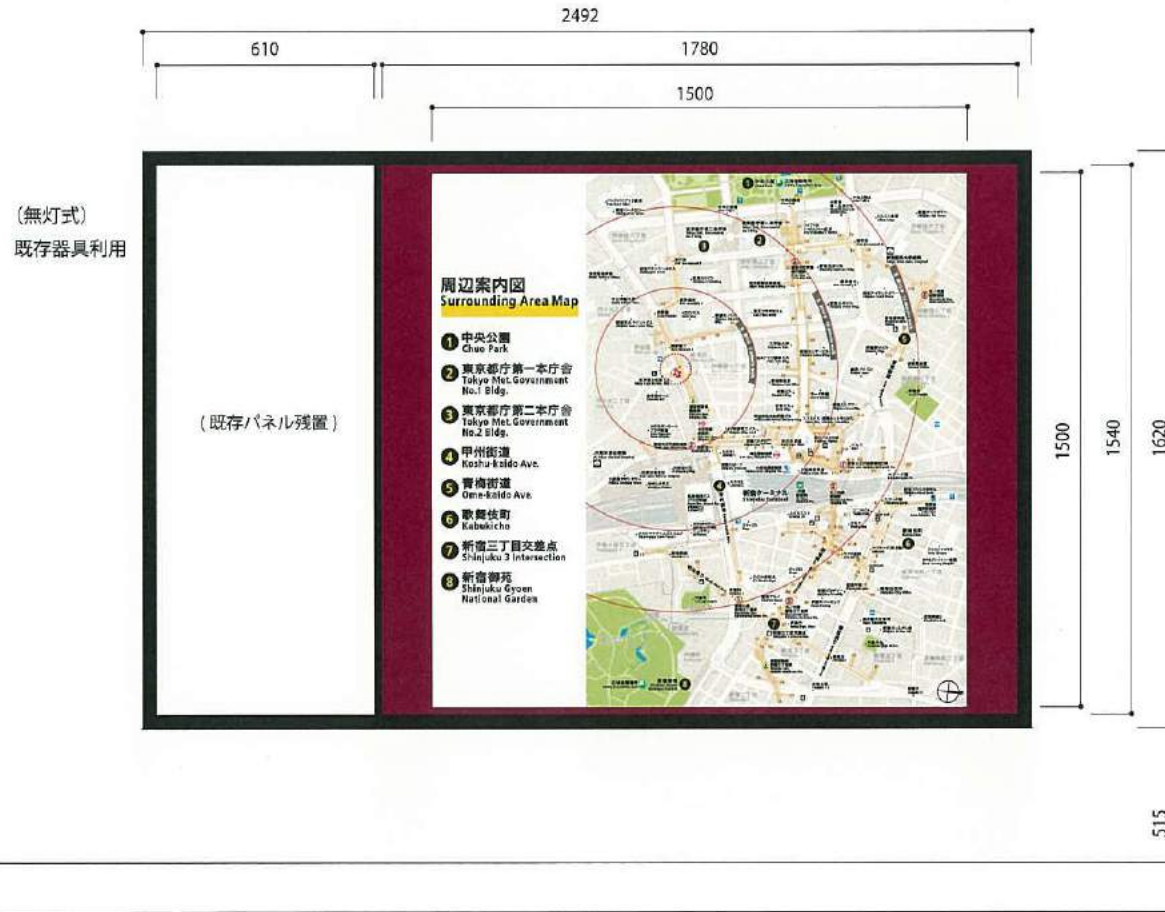


K③-図07 (新) 表示面寸法H1540×W1540  
(無灯式)

K③-図06 表示面寸法H1540×W1780  
(無灯式) 既存器具利用



K③-図08 表示面寸法H1540×W1780



K③-図09 表示面寸法H1540×W1780

(無灯式)  
既存器具利用

