


サイン計画
ベーシックエレメント基準図

0

2017年8月
新宿ターミナル協議会

■ 結節空間ロゴ

タイプA



タイプB



■ DIC F195
C85 M100 Y42 K52

内照式サイン指定色:
3M Scotchcal Film XL (透過タイプ)
TP3617XL

■ DIC 221
C89 M52

内照式サイン指定色:
3M Scotchcal Film XL (透過タイプ)
TP3649XL

■ DIC 375
C68 M29 Y100 K29

内照式サイン指定色:
3M Scotchcal Film XL (透過タイプ)
TL5702XL

■ DIC 230
C6 M100 Y21 K60

内照式サイン指定色:
3M Scotchcal Film XL (透過タイプ)
TP3229XL

和文フォント：ヒラギノ角ゴ ProN W6

英文フォント：Frutiger 67 Bold Condensed





京王線 **KO**

Keio Line



京王新線 **KO**

Keio New Line



都営新宿線 **S**

Shinjuku Line

都営 大江戸線新宿西口駅 (E 01)
Oedo Line, Shinjuku-nishiguchi Sta.

Dimensions: 2a, 2b, 3b, 4.5b, $\frac{47.5}{100}a$, $\frac{47.5}{100}a$, a, b (=a × 20%), c (=a × 65%)

都営 大江戸線新宿駅 (E 27)
Oedo Line, Shinjuku Sta.

Dimensions: 2a, 2b, 3b, 4.5b, $\frac{47.5}{100}a$, $\frac{47.5}{100}a$, a, b (=a × 20%), c (=a × 65%)

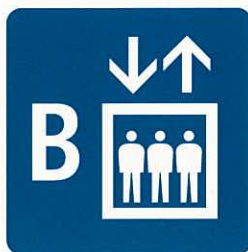
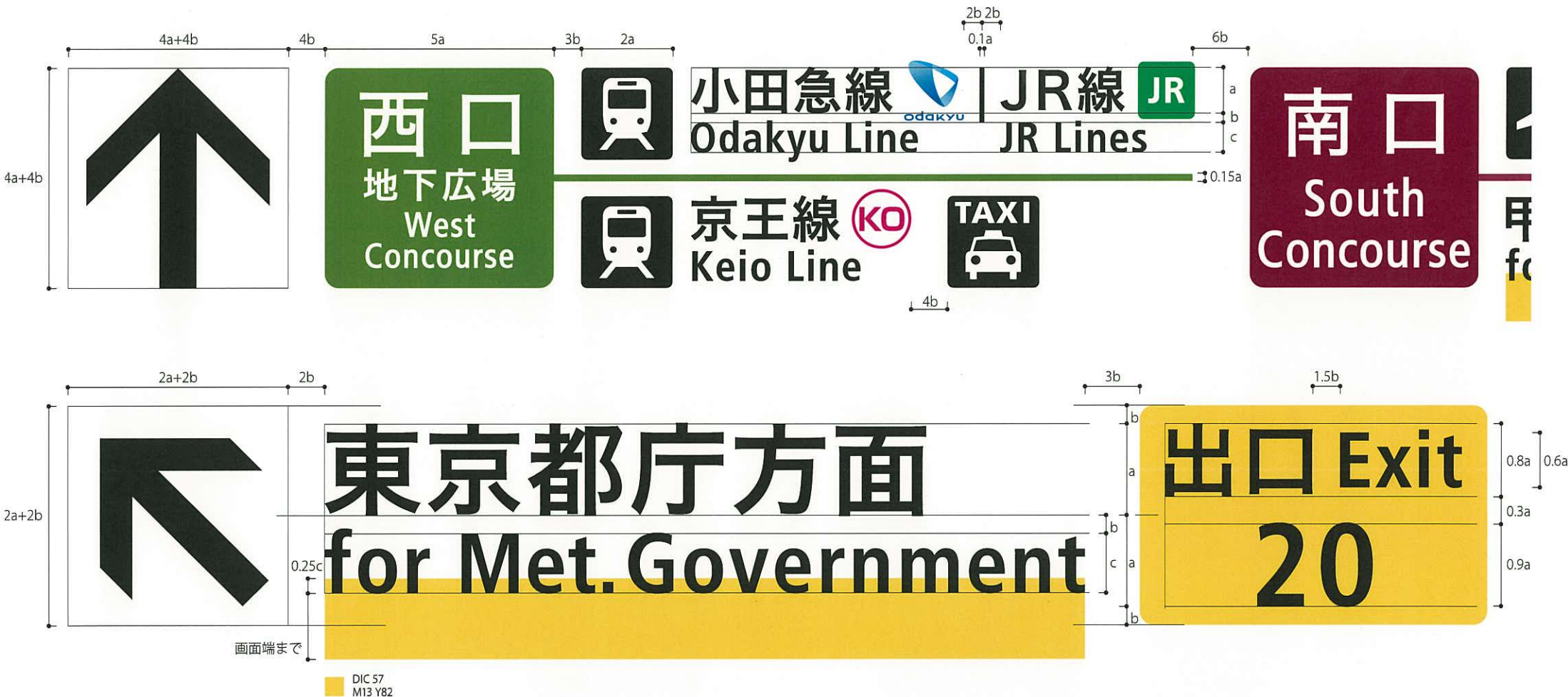
高速・空港バス(バスタ新宿)
Expwy Bus, Airport Bus

西口バスのりば
West Bus Station



ベーシックエレメント基準図(5)

指示サインの表示面加工仕様：インクジェット出力シート貼。ただし、結節空間ロゴは指定色シート切抜き加工とする。



DIC N893
C100 M78 Y21



DIC F57
C100 M9 Y44



周辺案内図 Surrounding Area Map

1 中央公園
Chuo Park

2 東京都庁第一本庁舎
Tokyo Met. Government
No.1 Bldg.

3 東京都庁第二本庁舎
Tokyo Met. Government
No.2 Bldg.

4 甲州街道
Koshu-kaido Ave.

5 青梅街道
Ome-kaido Ave.

6 歌舞伎町
Kabukicho

7 新宿三丁目交差点
Shinjuku 3 Intersection

8 新宿御苑
Shinjuku Gyoen
National Garden

