

サイン計画 (地下部入口)

計画図

10-1

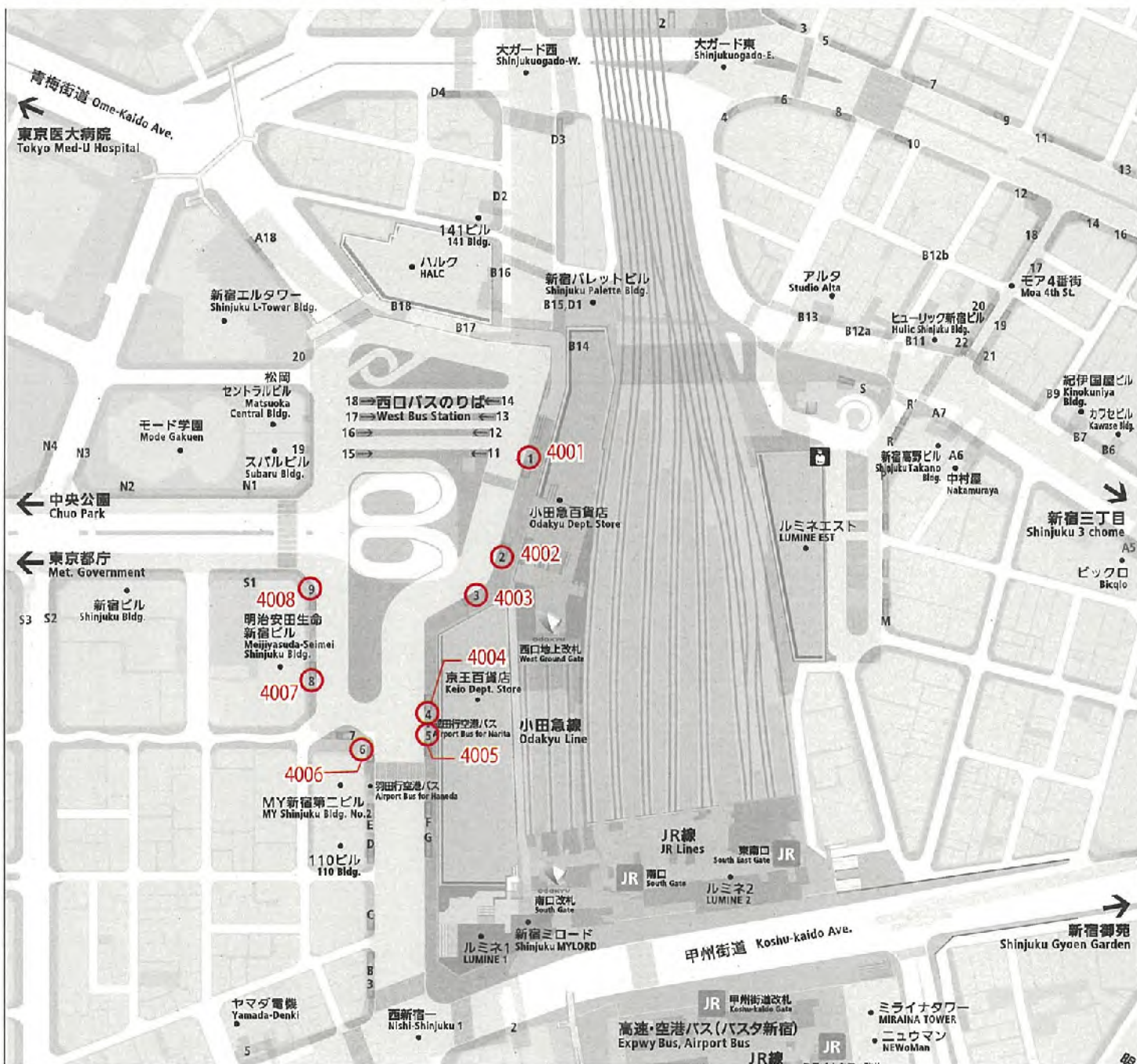
建設局工区

2021年 3月

新宿ターミナル協議会

【指示・同定サイン】

	器具寸法	設置形式	表示	照明方式	サイン番号	台数
表示面書換	H610 × W2910	壁付型	片面	内照	西-4005, 西-4006	2
	H610 × W2810	壁付型	片面	内照	西-4001, 西-4002, 西-4003, 西-4004	4
	H610 × W2310	壁付型	片面	内照	西-4007, 西-4008	2
合計						8






西-4001<片面> 表示面寸法H530×W2730 (和文文字高81,75,72,50,45.5)






西-4002<片面> 表示面寸法H530×W2730 (和文文字高81,75,72,50,45.5)






西-4003<片面> 表示面寸法H530×W2730 (和文文字高81,75,72,50,45.5)





西-4004<片面> 表示面寸法H530×W2730 (和文文字高81,75,72,50,45.5)






西-4005<片面> 表示面寸法H530×W2830 (和文文字高81,75,72,50,45.5)






西-4006<片面> 表示面寸法H530×W2830 (和文文字高81,75,72,50,45.5)





西-4007<片面> 表示面寸法H530×W2230 (和文文字高79.5,66.9,62.41,3,37.6)





西-4008<片面> 表示面寸法H530×W2230 (和文文字高79.5,66.9,62.4,1.3,37.6)

