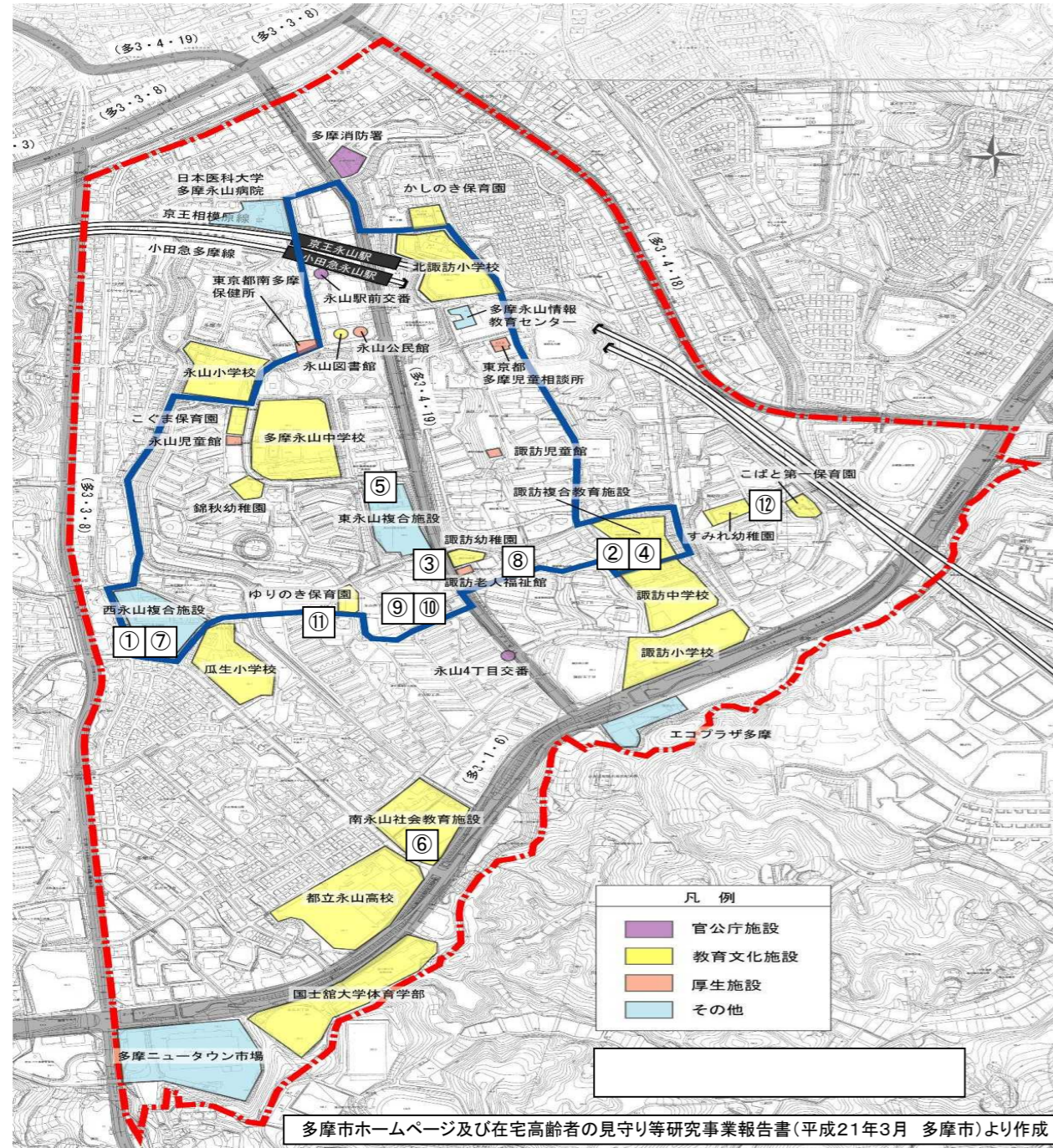


# 生活サービス機能・コミュニティについて

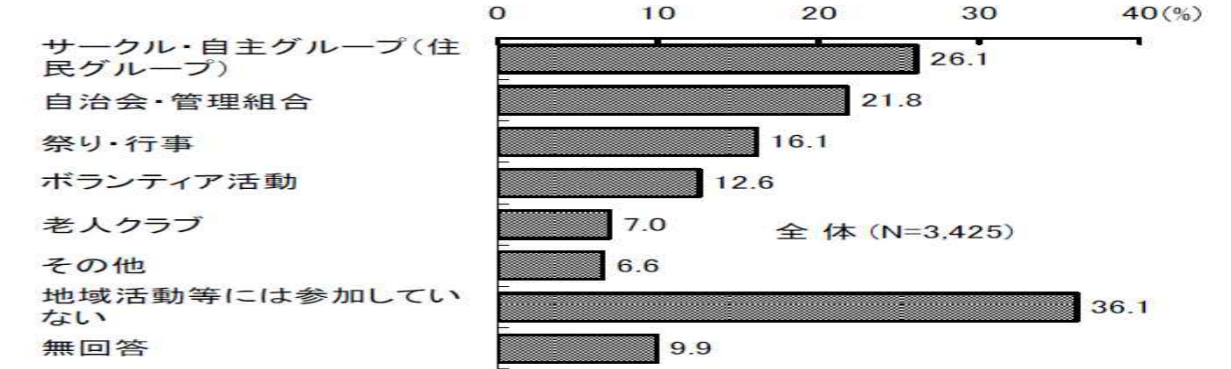
資料6

## ○多摩市の諏訪・永山地区高齢者等施設の状況について



- ① 永山いきがいデイサービスセンター(西永山複合施設内)
- ② 諏訪いきがいデイサービスセンター(諏訪複合教育施設内)
- ③ 諏訪老人福祉館
- ④ 諏訪複合教育施設
- ⑤ 東永山複合施設
- ⑥ 南永山社会教育施設
- ⑦ 西永山複合施設
- ⑧ 諏訪地区近隣センター
- ⑨ 永山地区近隣センター
- ⑩ 福祉亭
- ⑪ UR永山団地Eラウンジ
- ⑫ 諏訪4丁目ふらっとラウンジ

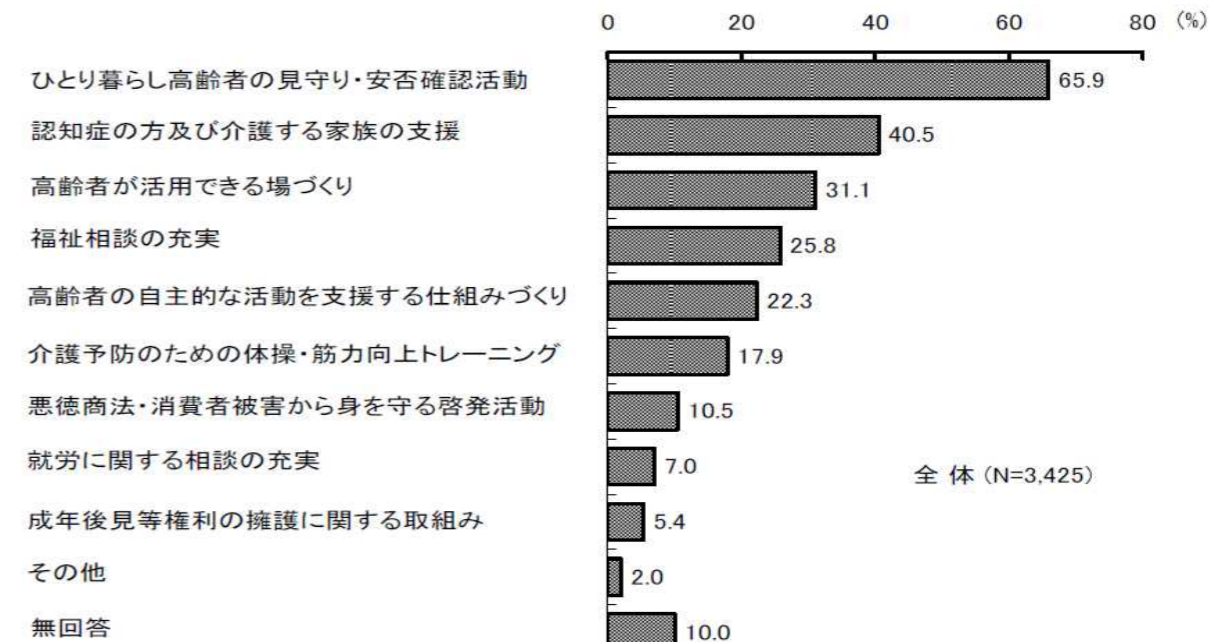
## ○コミュニティ活動への高齢者の参加状況について



	性別	年齢	参加状況 (%)							無回答 (%)
			祭り・行事	自治会・管理組合	サークル・自主グループ(住民グループ)	老人クラブ	ボランティア活動	その他	地域活動等には参加していない	
全	体	(N=3,425)	16.1	21.8	26.1	7.0	12.6	6.6	36.1	9.9
性別	男	性 (n=1,518)	16.1	25.2	21.3	5.5	13.9	7.6	41.0	6.7
	女	性 (n=1,747)	16.2	19.5	31.0	8.5	11.8	5.8	31.5	12.1
男性・年齢別	65~69歳	(n=542)	16.2	25.5	18.5	2.8	14.6	6.1	46.3	5.0
	70~74歳	(n=467)	19.1	27.2	24.4	4.5	13.1	8.4	35.3	6.6
	75~79歳	(n=309)	14.6	25.2	22.3	7.1	14.6	9.4	39.8	7.4
	80~84歳	(n=136)	14.0	24.3	20.6	10.3	14.7	5.9	37.5	10.3
	85~89歳	(n=47)	6.4	8.5	21.3	19.1	10.6	12.8	42.6	12.8
90歳以上	(n=12)	8.3	16.7	25.0	16.7	8.3	0.0	66.7	0.0	
女性・年齢別	65~69歳	(n=607)	18.5	20.9	29.8	3.8	14.5	5.1	34.3	9.1
	70~74歳	(n=502)	18.7	24.1	34.7	7.6	13.5	5.6	27.7	11.0
	75~79歳	(n=333)	14.7	18.6	36.6	10.5	10.2	6.6	28.5	13.2
	80~84歳	(n=181)	9.9	11.6	23.8	16.6	7.7	7.2	35.4	15.5
	85~89歳	(n=95)	9.5	8.4	20.0	22.1	3.2	6.3	34.7	18.9
90歳以上	(n=26)	0.0	0.0	3.8	7.7	0.0	7.7	42.3	42.3	

出典: 多摩市高齢者実態調査報告書(平成23年7月 多摩市)

## ○市が充実すべき高齢者施策について



出典: 多摩市高齢者実態調査報告書(平成23年7月 多摩市)